

## Καταχώριση αριθμού κινητού τηλεφώνου

1. Μεταβαίνουμε στη διεύθυνση:

<https://webgate.ec.europa.eu/cas>

**Σημαντικό:** δεν χρησιμοποιούμε μηχανή αναζήτησης, αλλά επικολλούμε ή πληκτρολογούμε την παραπάνω διεύθυνση κατευθείαν στο πεδίο εισαγωγής ηλεκτρονικών διευθύνσεων του προγράμματος περιήγησης που χρησιμοποιούμε.

2. Συνδεόμαστε με τα στοιχεία του λογαριασμού μας EU Login (διεύθυνση ηλεκτρονικού ταχυδρομείου και συνθηματικό) και πατάμε το εικονίδιο με το **γρανάζι** στο πάνω δεξιά τμήμα της σελίδας, δίπλα στο όνομά μας.

Στο πτυσσόμενο μενού που εμφανίζεται, Επιλέγουμε **Ο λογαριασμός μου**

3. Στη σελίδα που εμφανίζεται, επιλέγουμε **Διαχείριση των αριθμών κινητών τηλεφώνων μου**

4. Εάν κληθούμε, πληκτρολογούμε **τον κωδικό σύνδεσης** που έχουμε ορίσει για τον λογαριασμό μας, ως μέθοδο ταυτοποίησης επιλέγουμε **Κωδικός πρόσβασης** και πατάμε **Σύνδεση**

5. Επιλέγουμε **Προσθήκη αριθμού κινητού τηλεφώνου**

6. Πληκτρολογούμε **τον αριθμό κινητού τηλεφώνου** μας με τον διεθνή μορφότυπο, δηλ. +30 69 01234567.

Πατάμε **Προσθήκη**

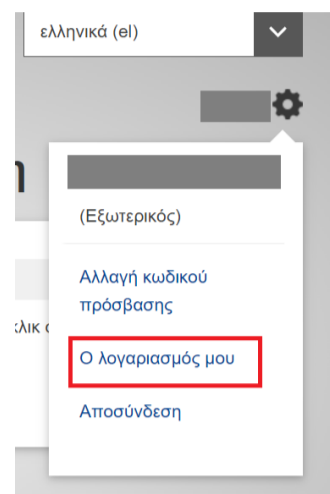
7. Μας αποστέλλεται στο κινητό **ένας κωδικός**.

Τον πληκτρολογούμε στο σχετικό πεδίο.

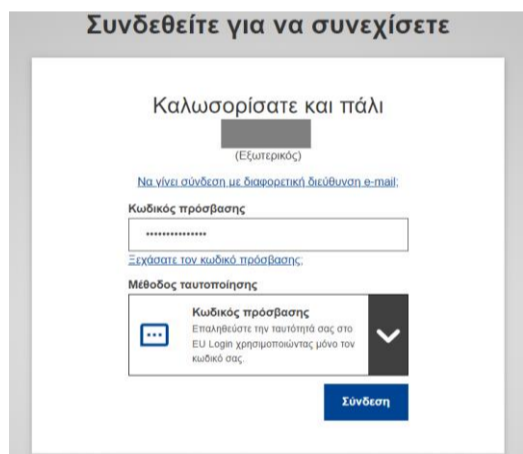
Πατάμε **Ολοκλήρωση**

8. Μήνυμα μάς ενημερώνει ότι καταχωρίστηκε επιτυχώς ο αριθμός κινητού τηλεφώνου.


Ταυτόχρονα λαμβάνουμε και σχετικό ενημερωτικό μήνυμα ηλεκτρονικό ταχυδρομείου.



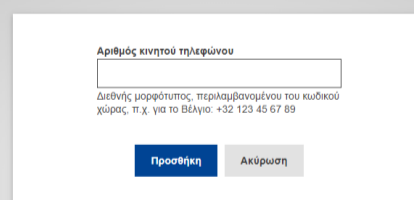
Διαχείριση των αριθμών κινητών τηλεφώνων μου



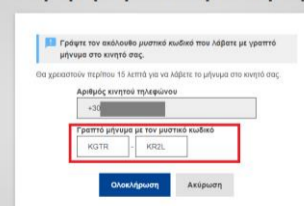
Διαχείριση των αριθμών κινητών τηλεφώνων μου



Προσθήκη αριθμού κινητού τηλεφώνου



Μυστικός κωδικός, που λάβατε με γραπτό μήνυμα, για τη προσθήκη αριθμού κινητού τηλεφώνου



Διαχείριση των αριθμών κινητών τηλεφώνων μου

