
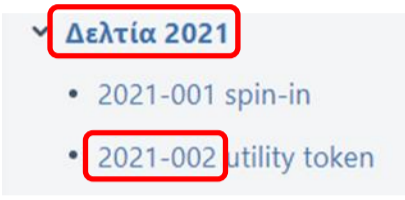
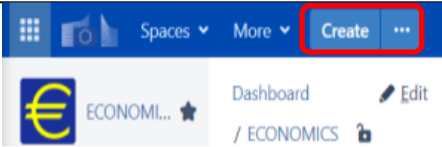

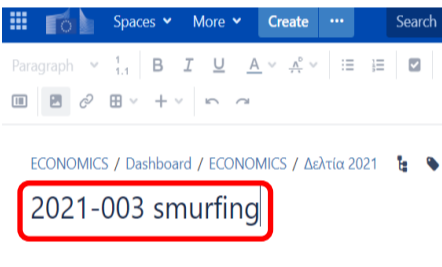
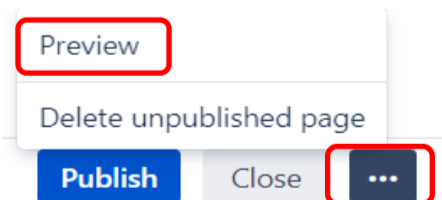
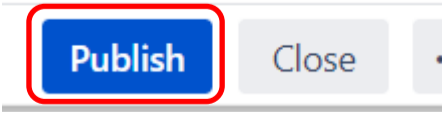



Οδηγίες για τη σύνταξη και ανάρτηση δελτίου
υποβολής **ορολογικού ερωτήματος** στις **θεματικές βικιομάδες** ή
θέματος προς **συζήτηση** στη βικιομάδα **Φόρουμ** του ΕΔΟ

<p>1ο βήμα:</p>  <p>Στην κεντρική σελίδα της βικιομάδας, επιλέγουμε το τρέχον έτος από τη δενδροδομή στα αριστερά της σελίδας, π.χ. Δελτία 2021.</p>	<p>PAGE TREE</p> <ul style="list-style-type: none"> > Δελτία 2015 > Δελτία 2016 > Δελτία 2017 > Δελτία 2018 > Δελτία 2019 > Δελτία 2020 > Δελτία 2021
<p>2ο βήμα:</p> <p>Ανοίγει η κεντρική σελίδα του έτους. Προσοχή, για να δημιουργηθεί το δελτίο στη σωστή θέση πρέπει το τρέχον έτος να εμφανίζεται με έντονους χαρακτήρες.</p> <p>Συγκρατούμε στη μνήμη μας τον τελευταίο αριθμό δελτίου στον κατάλογο των δελτίων (π.χ. 2021-002 utility token) για να αριθμήσουμε σωστά το επόμενο δελτίο.</p>	
<p>3ο βήμα:</p> <p>Στην οριζόντια γραμμή εργαλείων στην κορυφή της σελίδας, επιλέγουμε Create.</p>	
<p>4ο βήμα:</p> <p>Ανοίγει η λευκή σελίδα του νέου δελτίου, στην οποία θα συντάξουμε το δελτίο.</p> <p>Προσοχή, για κάθε όρο υποβάλλουμε χωριστό δελτίο, ακόμη κι αν οι όροι συγγενεύουν και τα στοιχεία είναι παραπλήσια.</p>	
<p>5ο βήμα:</p> <p>Στο πεδίο Page Title καταχωρίζουμε τον όρο με την ακόλουθη μορφή επακριβώς: «έτος + ενωτικό + αύξων αριθμός + κενό + όρος» (π.χ. 2021-003 smurfing).</p> <p>Προσοχή, ο αριθμός δελτίου να είναι ο επόμενος από αυτόν του τελευταίου αναρτημένου δελτίου για το τρέχον έτος.</p>	
<p>6ο βήμα:</p> <p>Αντιγράφουμε το υπόδειγμα και το επικολλούμε κάτω από τον αριθμό του δελτίου. ➡</p> <p>Καταχωρίζουμε όσα δυνατόν περισσότερα στοιχεία, με πηγή και υπερσύνδεσμο.</p> <p>Διευκρινίσεις:</p> <ul style="list-style-type: none"> • Στο EL: αναφέρουμε τις προτεινόμενες ή/και τις υφιστάμενες αποδόσεις • Εξειδικεύουμε το θεματικό πεδίο, π.χ. στατιστική • Στα Σχόλια αναφέρουμε χρήσιμες πληροφορίες (IATE, Euramis) και γιατί μας προβληματίσε ο όρος 	<p>ΥΠΟΔΕΙΓΜΑ ΔΕΛΤΙΟΥ</p> <p>ΟΡΟΣ: EN: FR, DE: EL:</p> <p>ΠΗΓΗ ΟΡΟΥ: ΟΡΙΣΜΟΣ: ΠΗΓΗ ΟΡΙΣΜΟΥ: ΣΥΓΚΕΙΜΕΝΟ: ΠΗΓΗ ΣΥΓΚΕΙΜΕΝΟΥ: ΘΕΜΑΤΙΚΟ ΠΕΔΙΟ: ΣΧΟΛΙΑ: Όνομα συντάκτη/-ριας*:</p> <p><small>* Αναφέρεται όταν το δελτίο αναρτάται από άλλο άτομο</small></p>
<p>7ο βήμα:</p> <p>Όταν ολοκληρωθεί η σύνταξη του δελτίου, κάνουμε προεπισκόπηση πατώντας τις τρεις τελείες κάτω δεξιά και Preview.</p>	
<p>8ο βήμα:</p> <p>Καταχωρίζουμε το ερώτημά μας πατώντας Publish. Θα αποσταλεί αυτόματα ειδοποίηση σε όλα τα μέλη της βικιομάδας με ηλεκτρονικό ταχυδρομείο.</p>	
<p>Μετά την ανάρτηση:</p> <p>Μπορούμε να διορθώσουμε ή να συμπληρώσουμε το δελτίο μας πατώντας το Edit στην κορυφή της σελίδας.</p>	
<p>Επικοινωνία:</p> <p>Για βοήθεια ή διευκρινίσεις στέλνουμε μήνυμα στη ➡ γραμματεία του Δικτύου</p>	<p>DGT-EL-DIKTYO@ec.europa.eu</p>